


VFU110

Лоток проволочный усиленный



Ячейка: 50 x 100 мм
Диаметр проволоки: Ø 4.50 мм и 5.50 мм

Стандартное исполнение	Сталь sendzimir
Вариант исполнения	Горячее цинкование
Вариант исполнения PE	Полиэфирное порошковое покрытие

HD Артикул	↑ мм	↔ мм	→ ← мм	↔ мм	kg/m	📦	Наличие на складе	Ед. изм.
HD VFU110.200	110	199		3000	1,780	30		М
HD VFU110.300	110	299		3000	2,120	30		М
HD VFU110.400	110	399		3000	2,470	30		М

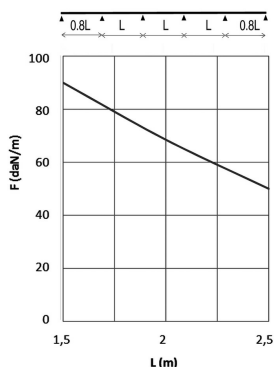



График допустимых нагрузок

В диаграмме представлены данные о равномерно распределенной допустимой нагрузке, применяемой к нескольким опорам. Они соответствуют IEC 61537 относительно 1/5 расстояния между опорами = 0,8x расстояния между опорами. Если соединитель размещается по середине пролета, уменьшение допустимых нагрузок на 0,7x нужно учитывать

F - максимально допустимая нагрузка (даН/м)
L - расстояние между опорами (м)
макс. деформация при изгибе (м) = L/100

Для монтажа с:



Соединитель быстрой фиксации VFU(L) KPVF	Комплект соединительных элементов VFK
--	---------------------------------------